


# Tutoriel de téléchargement pour la version hors ligne de l'atelier 8 « Préparation à la visite de l'exposition numérique immersive »

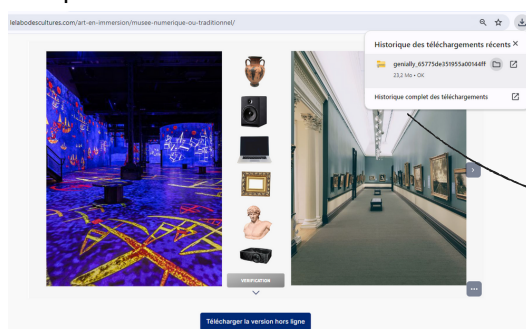
Ce tutoriel est également valable pour la version hors ligne de l'atelier 4 « Le faux Vermeer 2.0 »

Etape 1 :



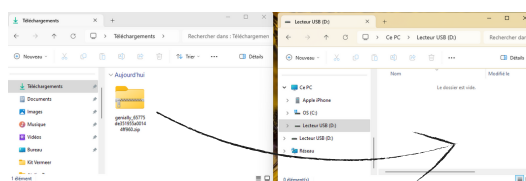
Cliquez sur l'onglet "Télécharger la version hors ligne"

Etape 2 :



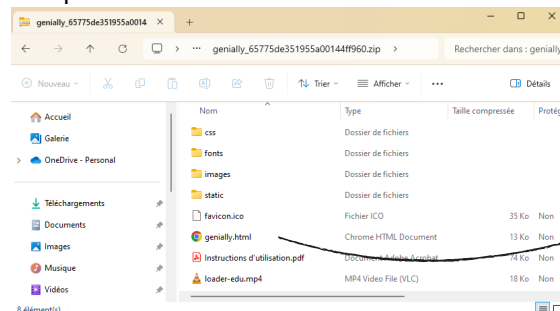
Une fois le dossier téléchargé, cliquez dessus

Etape 3 :



Insérez bien l'ensemble du dossier sur votre clé USB pour que le logiciel fonctionne

Etape 4 :



Cliquez sur le dossier et cliquez sur le lien "genially.html" pour avoir accès à l'atelier